



МОНГОЛ УЛСЫН
ЗАСГИЙН ГАЗАР

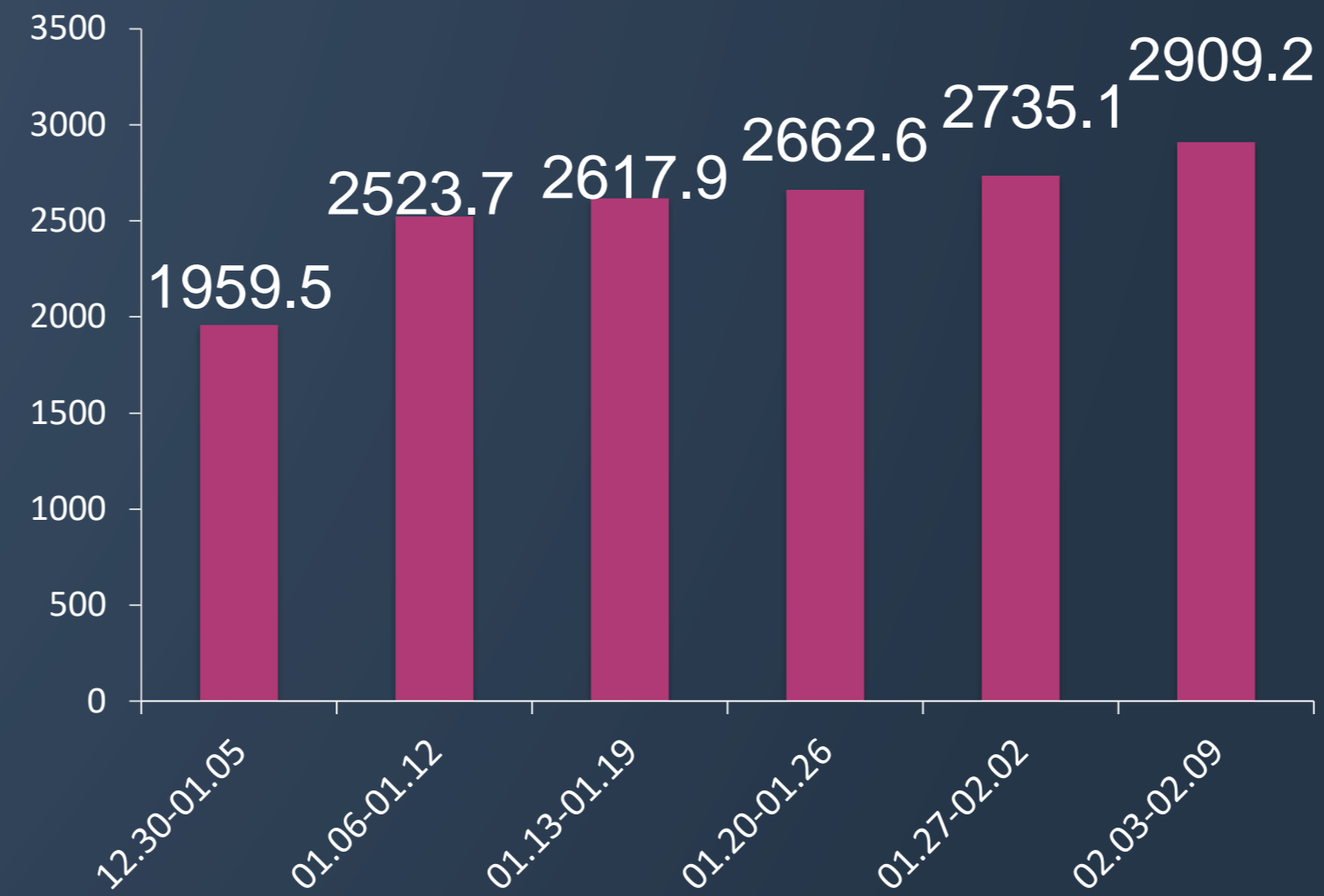
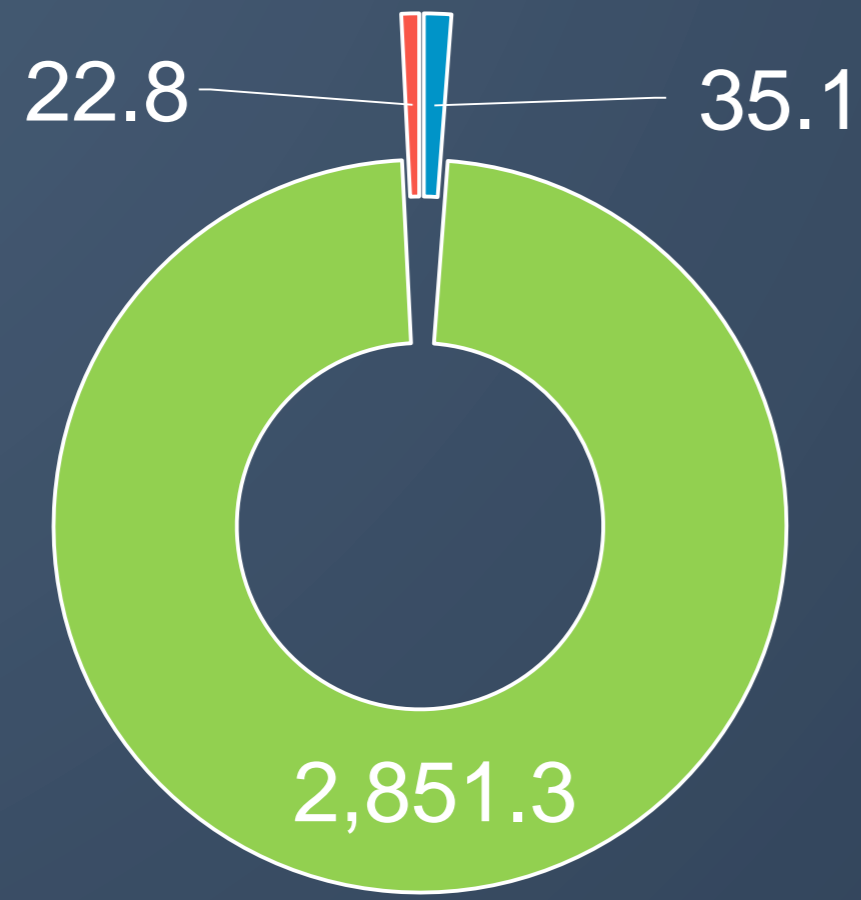
ЗАМ, ТЭЭВРИЙН ЯАМ

МОНГОЛ УЛСЫН ЗАМ, ТЭЭВРИЙН САЛБАРЫН 7 ХОНОГИЙН СТАТИСТИК МЭДЭЭ

/2025.02.03-2025.02.09/

Салбарын ачаа, зорчигч тээврийн нэгдсэн мэдээ /2025.02.03-2025.02.09/

Салбарын нийт зорчигч тээвэр /мян/



7 хоног

2.9 сая

Оны эхнээс өссөн дүнгээр

14.8 сая

Өмнөх 7 хоногийн харьцуулалт

+6.4%

Өмнөх оны мөн үеийн харьцуулалт

+0.3%

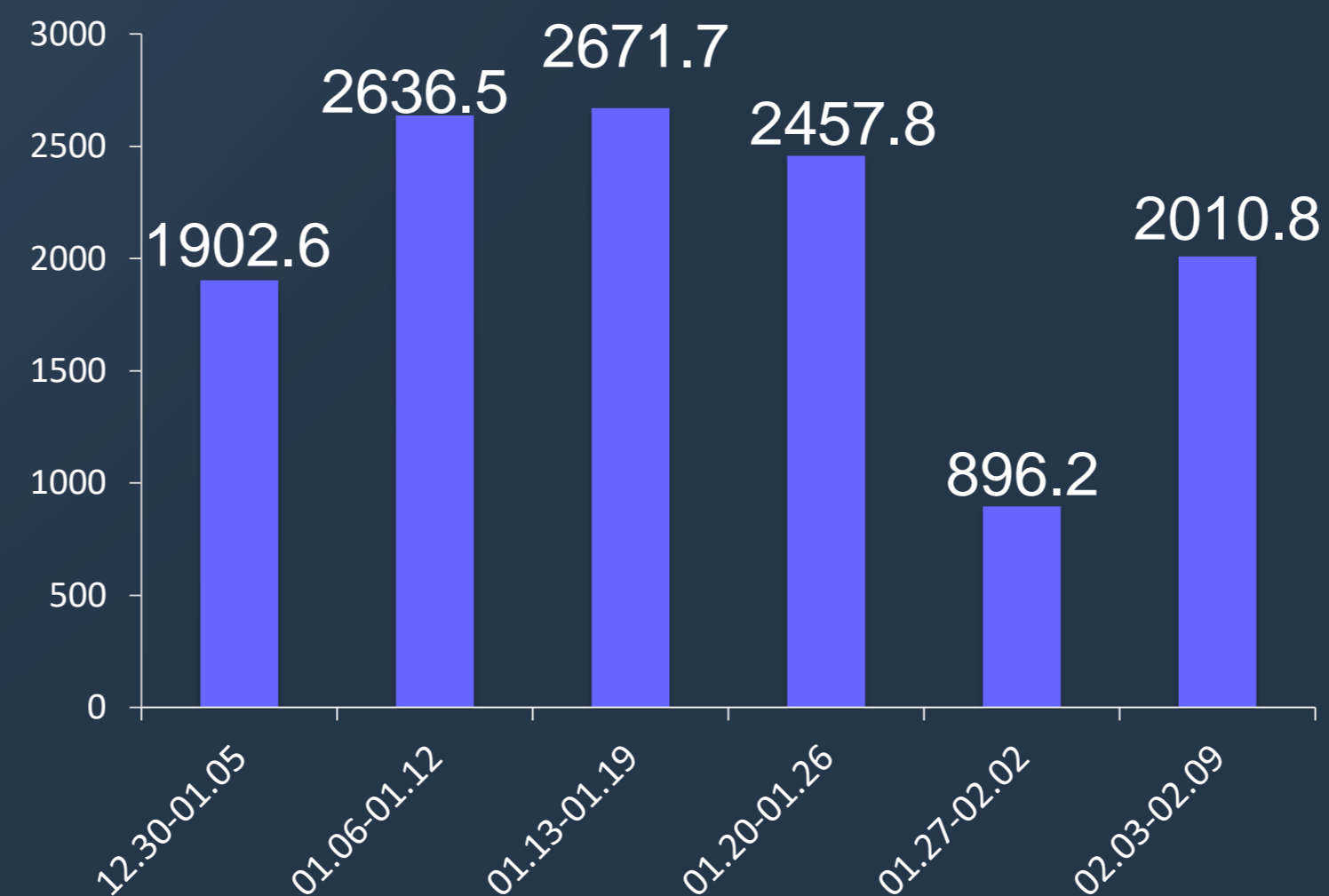
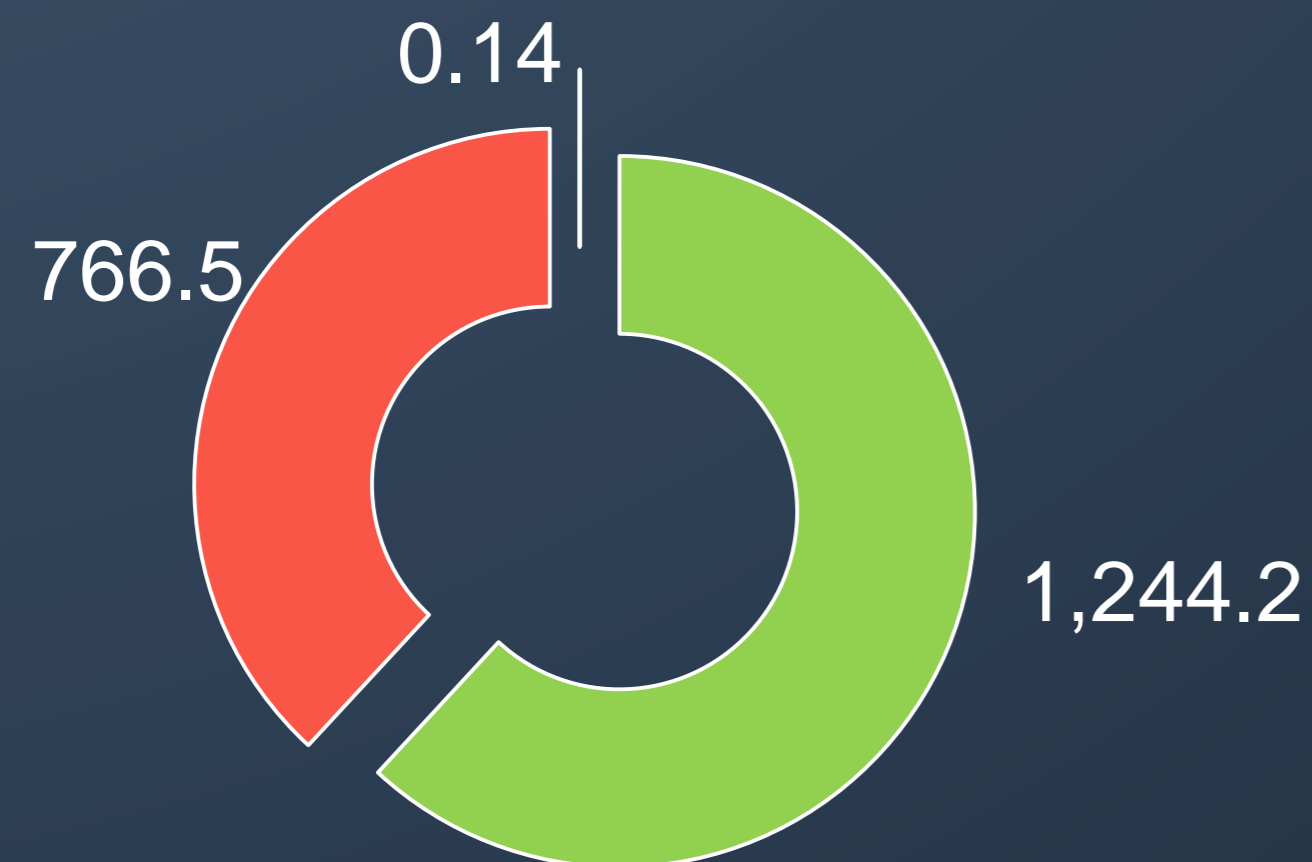
2025 оны төлөвлөгөө – 150.8 сая.хүн /салбар/

Биелэлт

9.8%

Хүрэх түвшин 11.5%

Салбарын нийт ачаа тээвэр /мян.тонн/



7 хоног

2.0 сая тн

Оны эхнээс өссөн дүнгээр

11.9 сая тн

Өмнөх 7 хоногийн харьцуулалт

+124.4%

Өмнөх оны мөн үеийн харьцуулалт

-4.9%

2025 оны төлөвлөгөө – 140.0 сая.тн /салбар/

Биелэлт

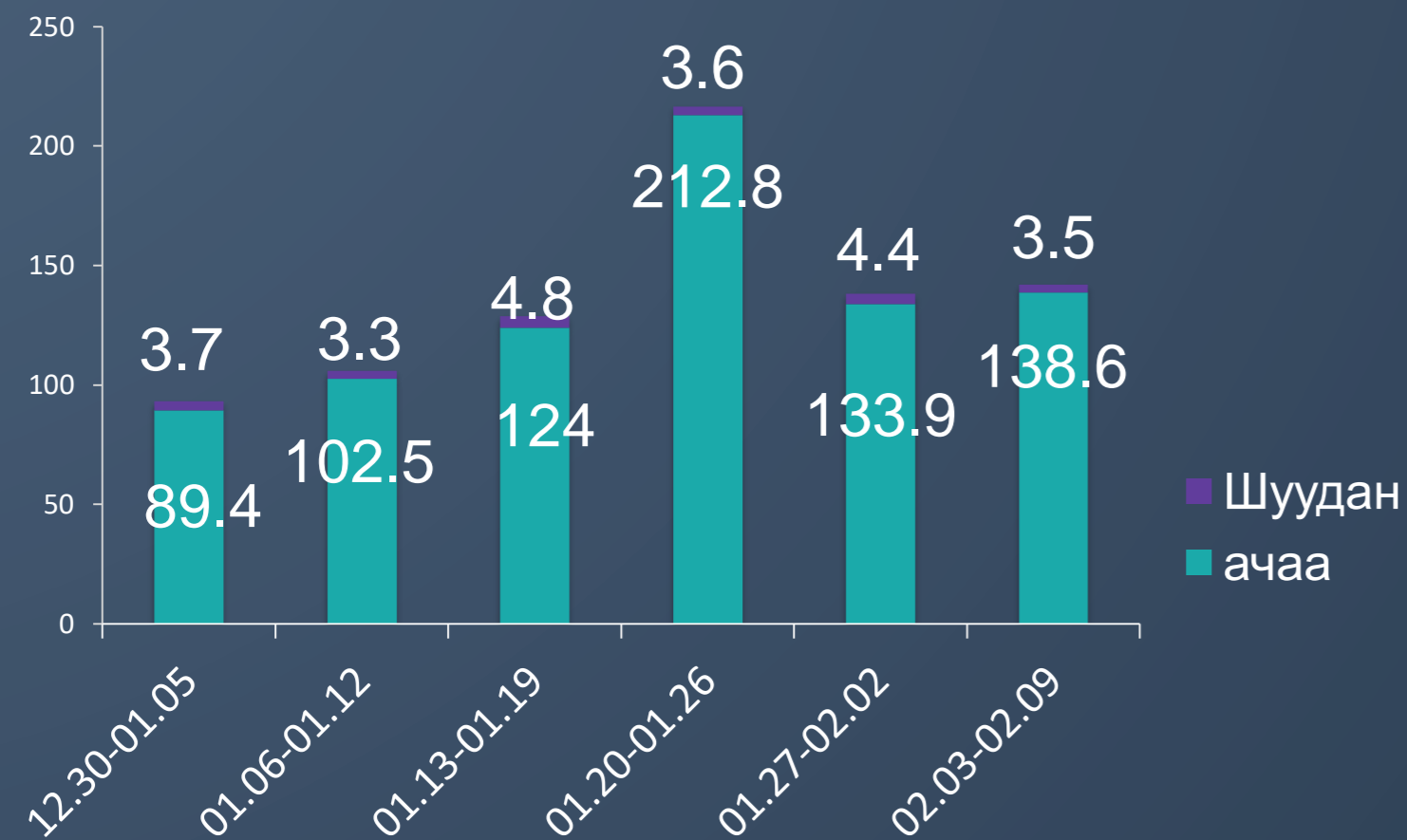
8.5%

Хүрэх түвшин 11.5%

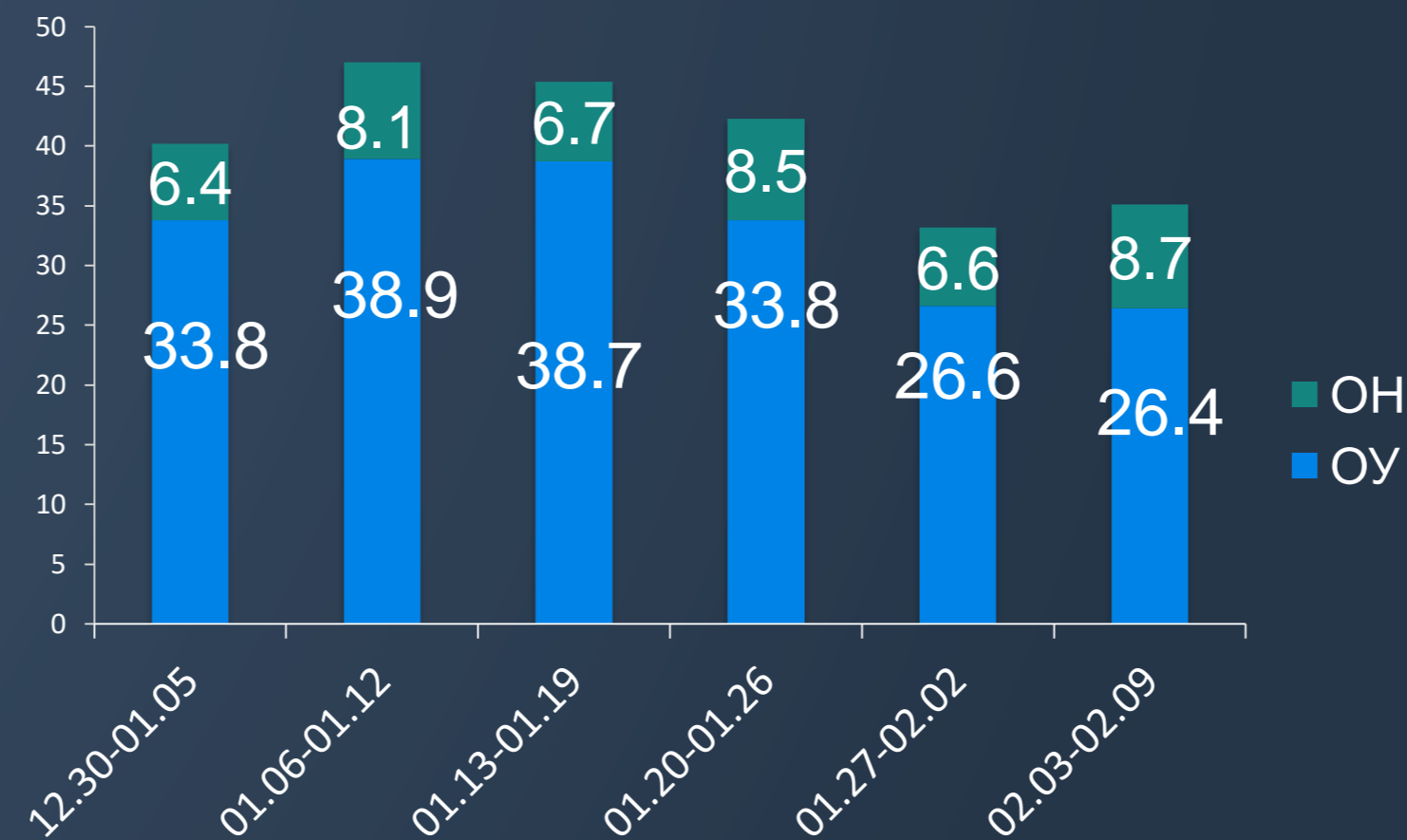
Агаарын тээврийн мэдээ



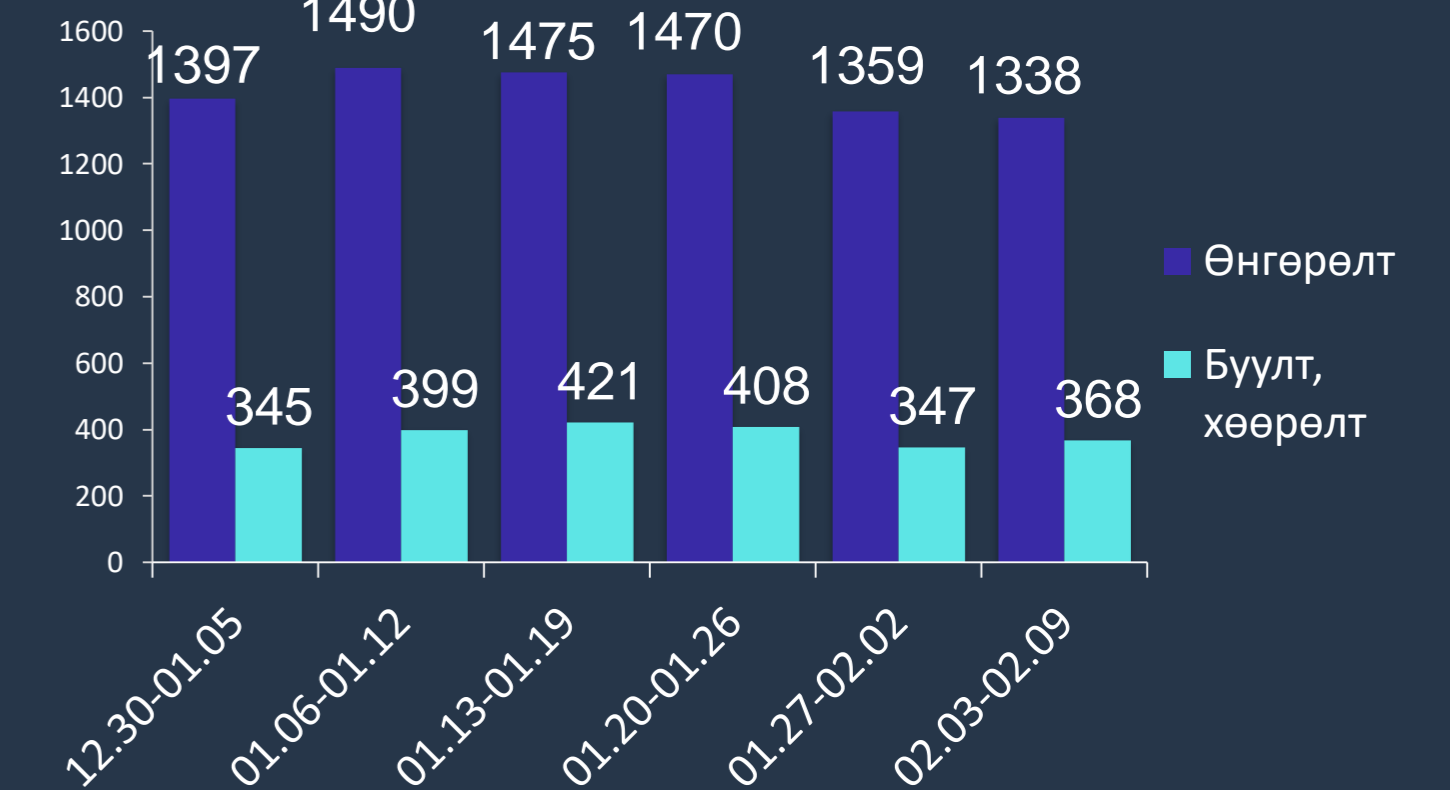
Ачаа тээвэр /тонн/



Зорчигч тээвэр /мянган/



Нислэг гүйцэтгэлийн мэдээ



7 хоног | Оны эхнээс өссөн дүнгээр

142.1 тн | **803.8 тн**

Өмнөх 7 хоногийн харьцуулалт | Өмнөх оны мөн үеийн харьцуулалт

+2.8% | **-17.4%**

2025 оны төлөвлөгөө - 12.0 мян.тн ачаа

Биелэлт **6.7%**
Хүрэх түвшин 11.5%

7 хоног | Оны эхнээс өссөн дүнгээр

35.1 мян | **231.6 мян**

Өмнөх 7 хоногийн харьцуулалт | Өмнөх оны мөн үеийн харьцуулалт

+5.4% | **+16.6%**

2025 оны төлөвлөгөө - 2.3 сая.хүн

Биелэлт **10.1%**
Хүрэх түвшин 11.5%

7 хоног | Оны эхнээс өссөн дүнгээр

1,706 | **10,365**

Өмнөх 7 хоногийн харьцуулалт | Өмнөх оны мөн үеийн харьцуулалт

0.0% | **+21.9%**

2025 оны төлөвлөгөө - 70,300

Биелэлт **14.7%**
Хүрэх түвшин 11.5%

Автотээврийн мэдээ /Ачаа тээвэр/



7 хоног
1.2 сая тн

Оны эхнээс өссөн дүнгээр
7.3 сая тн

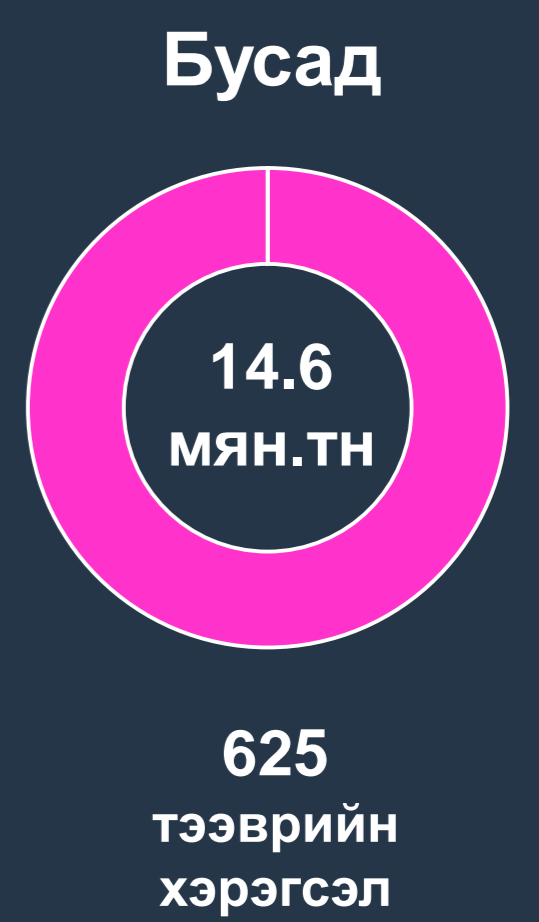
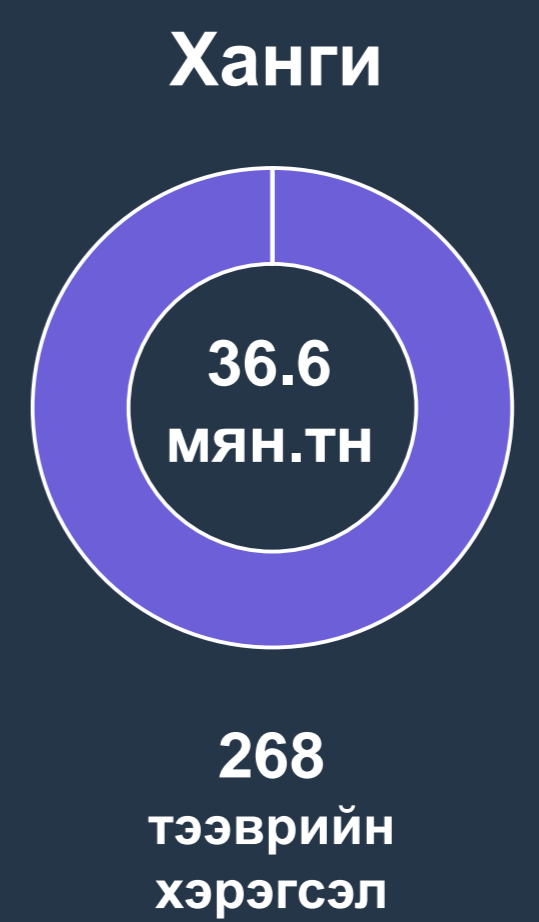
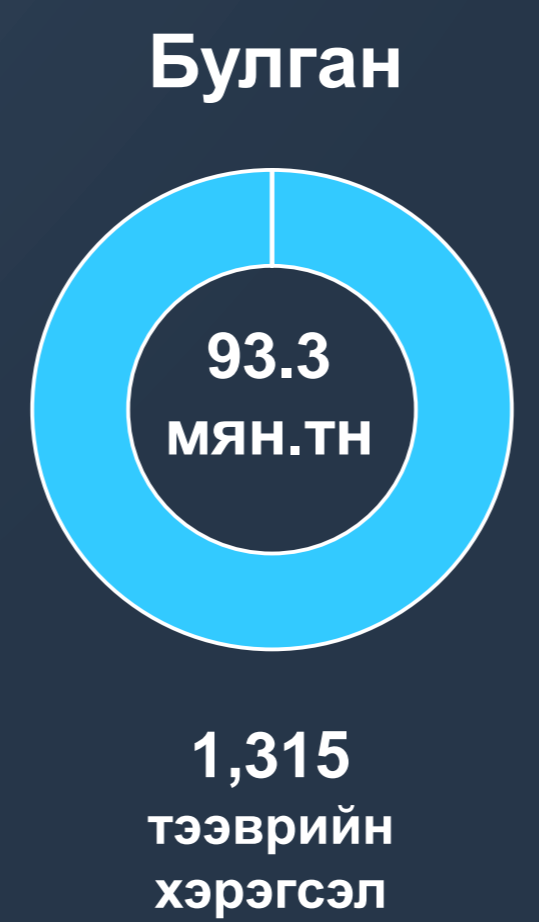
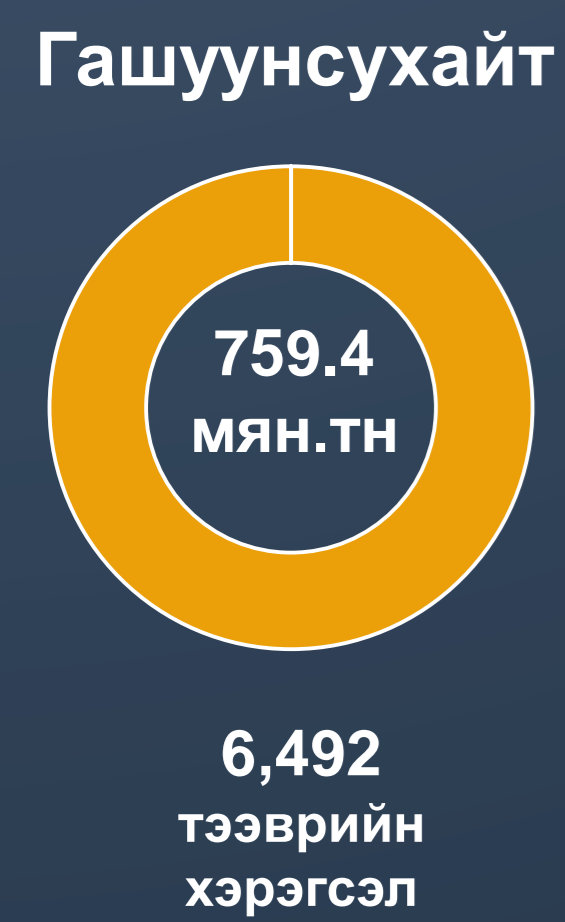
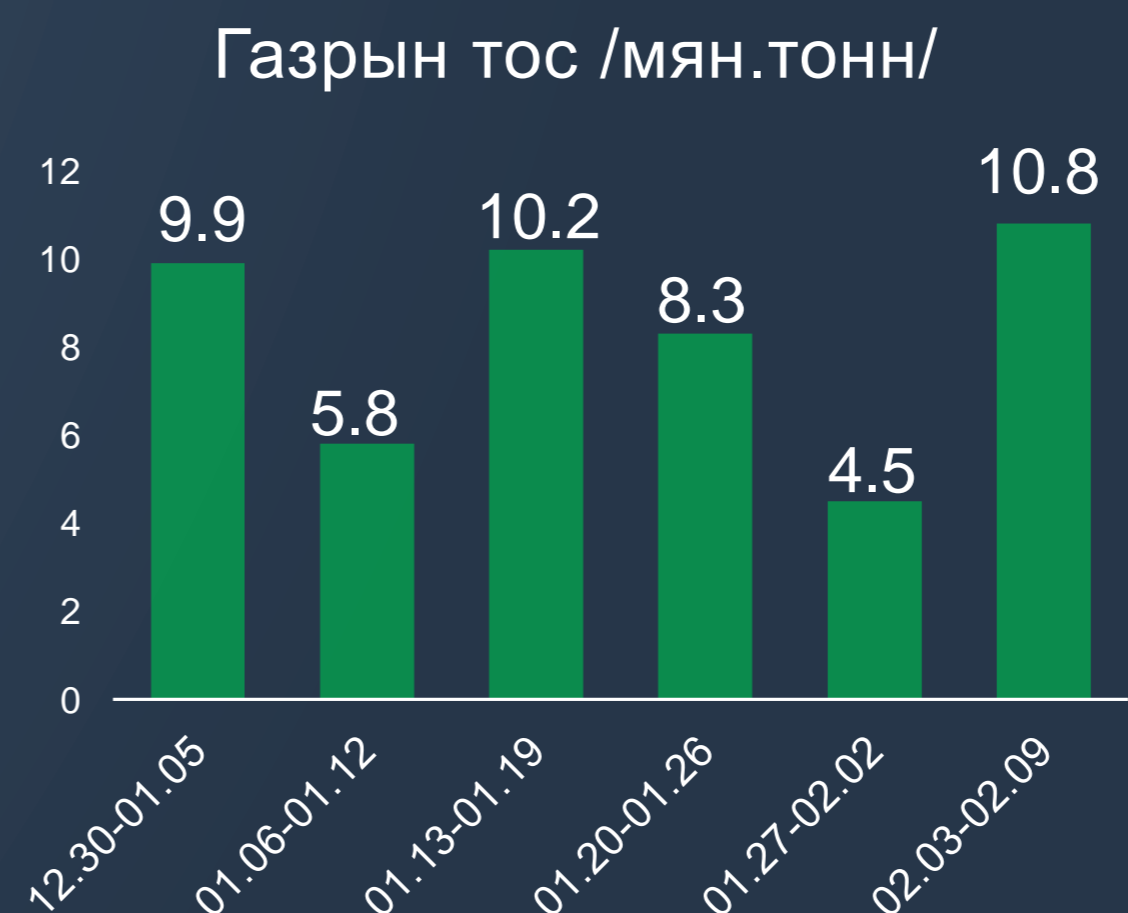
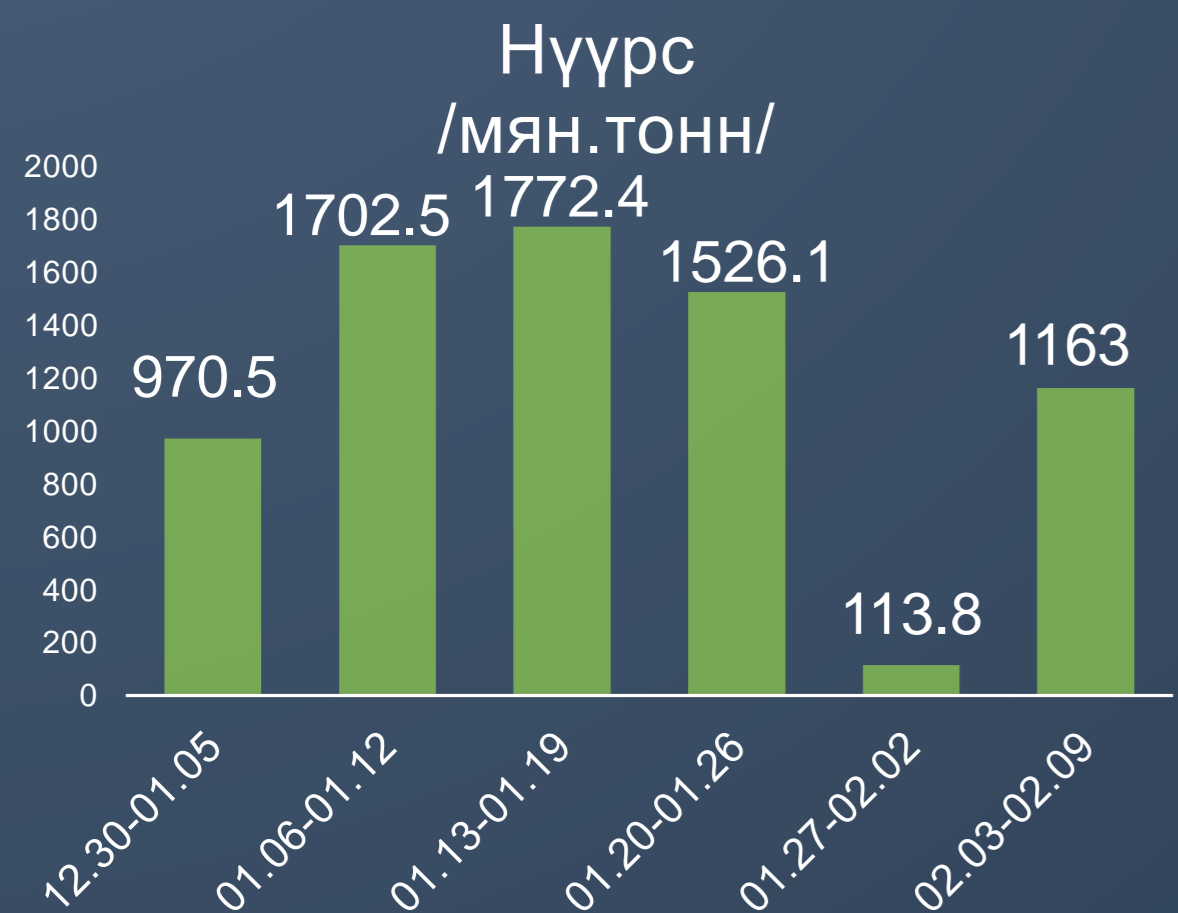
Өмнөх 7 хоногийн харьцуулалт
+664.4%

Өмнөх оны мөн үеийн харьцуулалт
-5.6%

2025 оны төлөвлөгөө - 90.0 сая.тн ачаа

Биелэлт **8.2%**

Хүрэх түвшин 11.5%



Нийт 12.4 мянган тээврийн хэрэгсэл

Авtotээврийн мэдээ /Зорчигч тээвэр/




7 хоног | Оны эхнээс өссөн дүнгээр

2.9 сая | **14.4 сая**

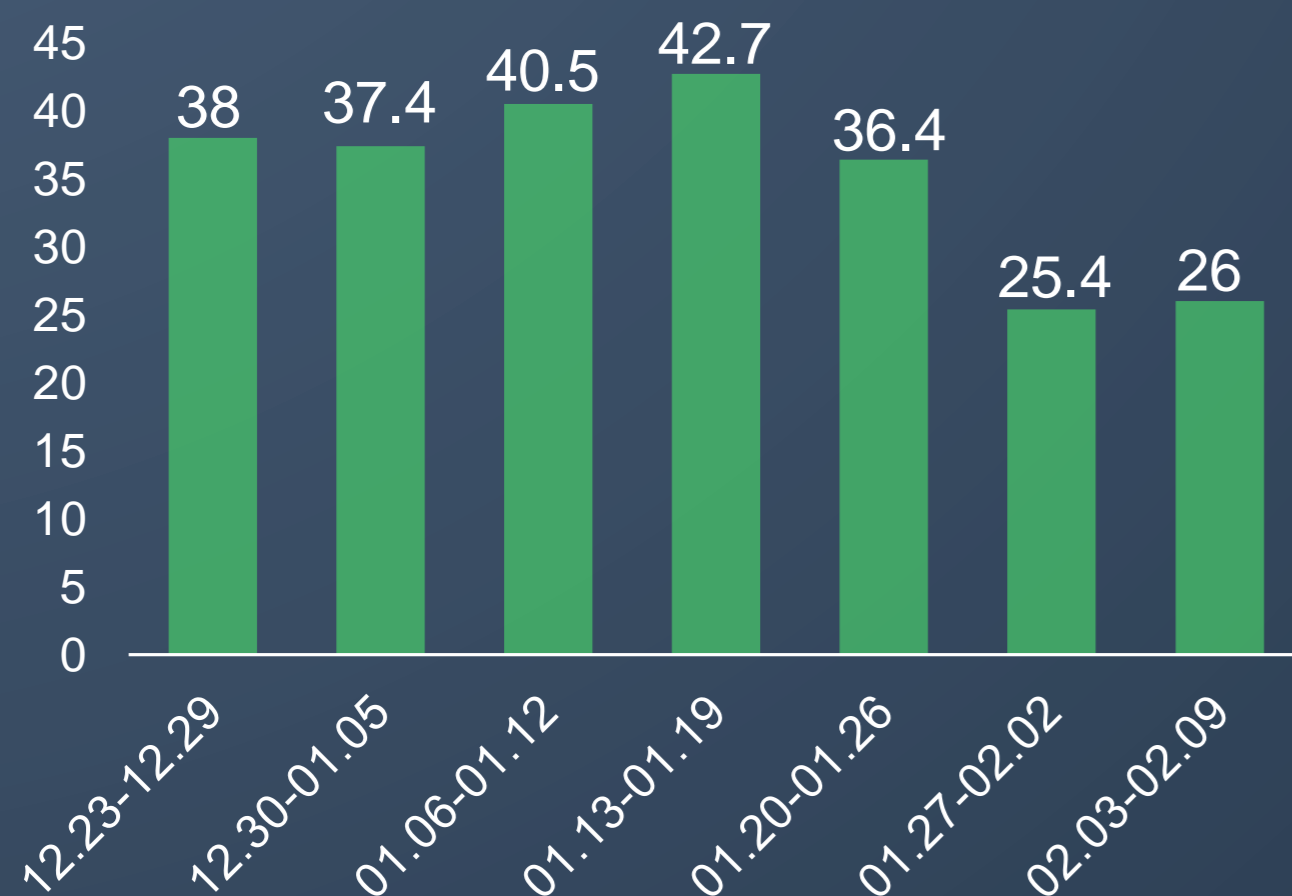
Өмнөх 7 хоногийн харьцуулалт | Өмнөх оны мөн үеийн харьцуулалт

+6.2% | **+0.3%**

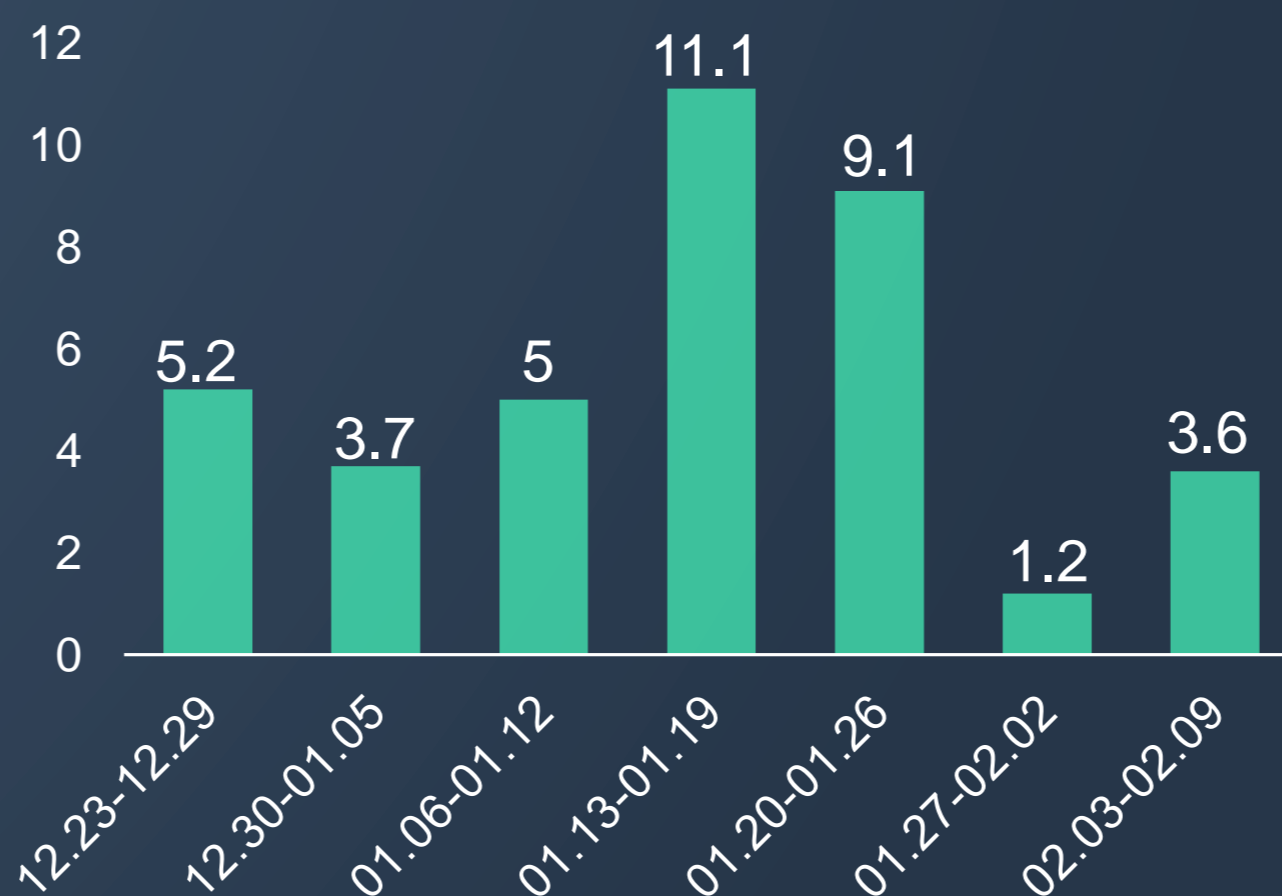
2025 оны төлөвлөгөө – 146.0 сая.хүн

Биелэлт  9.8%
Хүрэх түвшин 11.5%

Хот хооронд /мян.зорчигч/



Улс хооронд /мян.зорчигч/



Нийслэл /мян.зорчигч/



7 хоног | Оны эхнээс өссөн дүнгээр

26.0 мян | **199.3 мян**

7 хоног | Оны эхнээс өссөн дүнгээр

3.6 мян | **31.4 мян**

7 хоног | Оны эхнээс өссөн дүнгээр

2.8 сая | **14.1 сая**

Өмнөх 7 хоногийн харьцуулалт | Өмнөх оны мөн үеийн харьцуулалт

+2.3% | **+12.6%**

Өмнөх 7 хоногийн харьцуулалт | Өмнөх оны мөн үеийн харьцуулалт

+204.6% | **-60.3%**

Өмнөх 7 хоногийн харьцуулалт | Өмнөх оны мөн үеийн харьцуулалт

+6.2% | **+0.5%**

Төмөр замын тээврийн мэдээ /Ачаа тээвэр/



7 хоног | Оны эхнээс өссөн дүнгээр

766.5 мян тн | **4.6 сая тн**

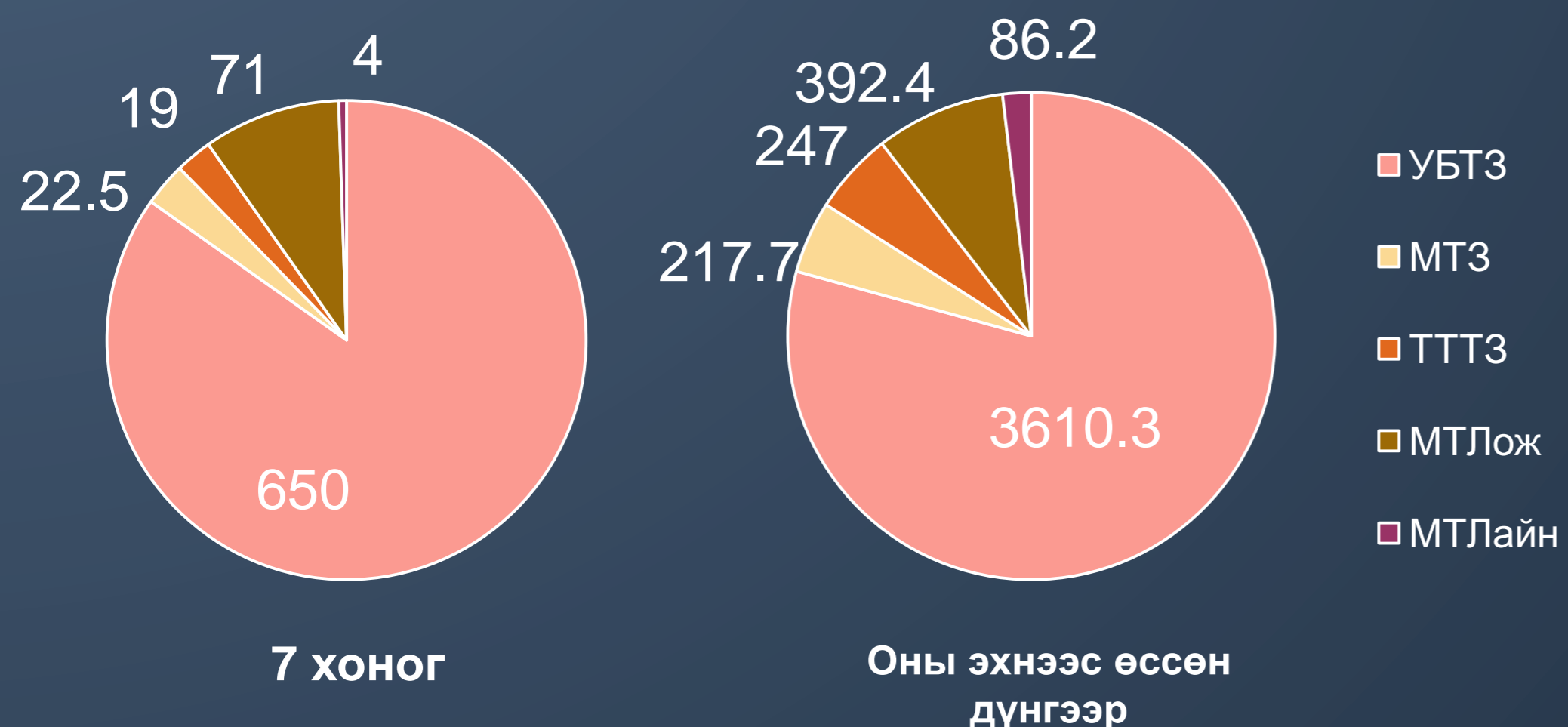
Өмнөх 7 хоногийн харьцуулалт | Өмнөх оны мөн үеийн харьцуулалт

+4.5% | **-3.7%**

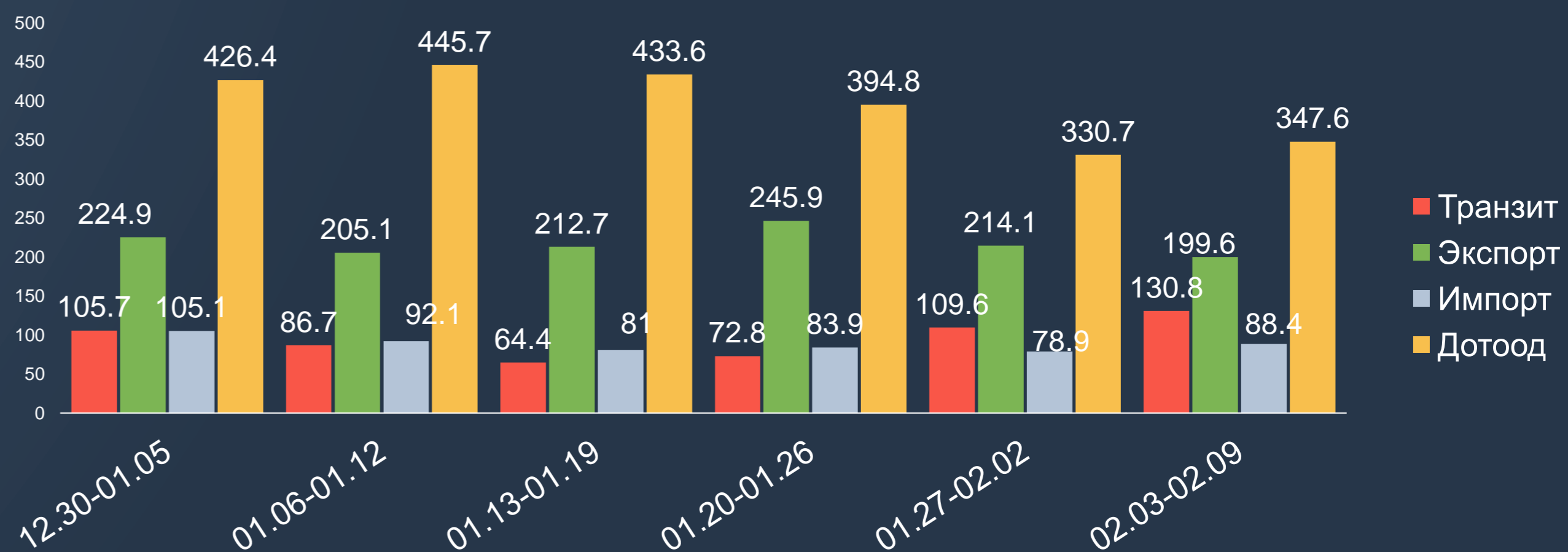
2025 оны төлөвлөгөө – 50.0 сая.тн ачаа

Биелэлт **9.1%**
Хүрэх түвшин 11.5%

Ачаа тээвэр /байгууллага, мян.тн/



Ачаа тээвэр /тээвэрлэлтийн төрөл, мян.тн/



Тяньжин боомт дахь чингэлэг

7 хоног | Өмнөх 7 хоногийн харьцуулалт

- | **2,148 (-%)**

Ляньюнган боомт дахь чингэлэг

7 хоног | Өмнөх 7 хоногийн харьцуулалт

- | **953 (-%)**

Далбаатай хөлөг онгоц

7 хоног | Өмнөх 7 хоногийн харьцуулалт

225 | **237 (-5.1%)**

Галт тэрэг солилцоо

Өргөн цариг | Нарийн цариг

15.9 | **7.3**

Төмөр замын тээврийн мэдээ /Зорчигч тээвэр/



7 хоног
22.8 мян

Оны эхнээс өссөн дүнгээр
178.1 мян

Өмнөх 7 хоногийн харьцуулалт
+34.0%

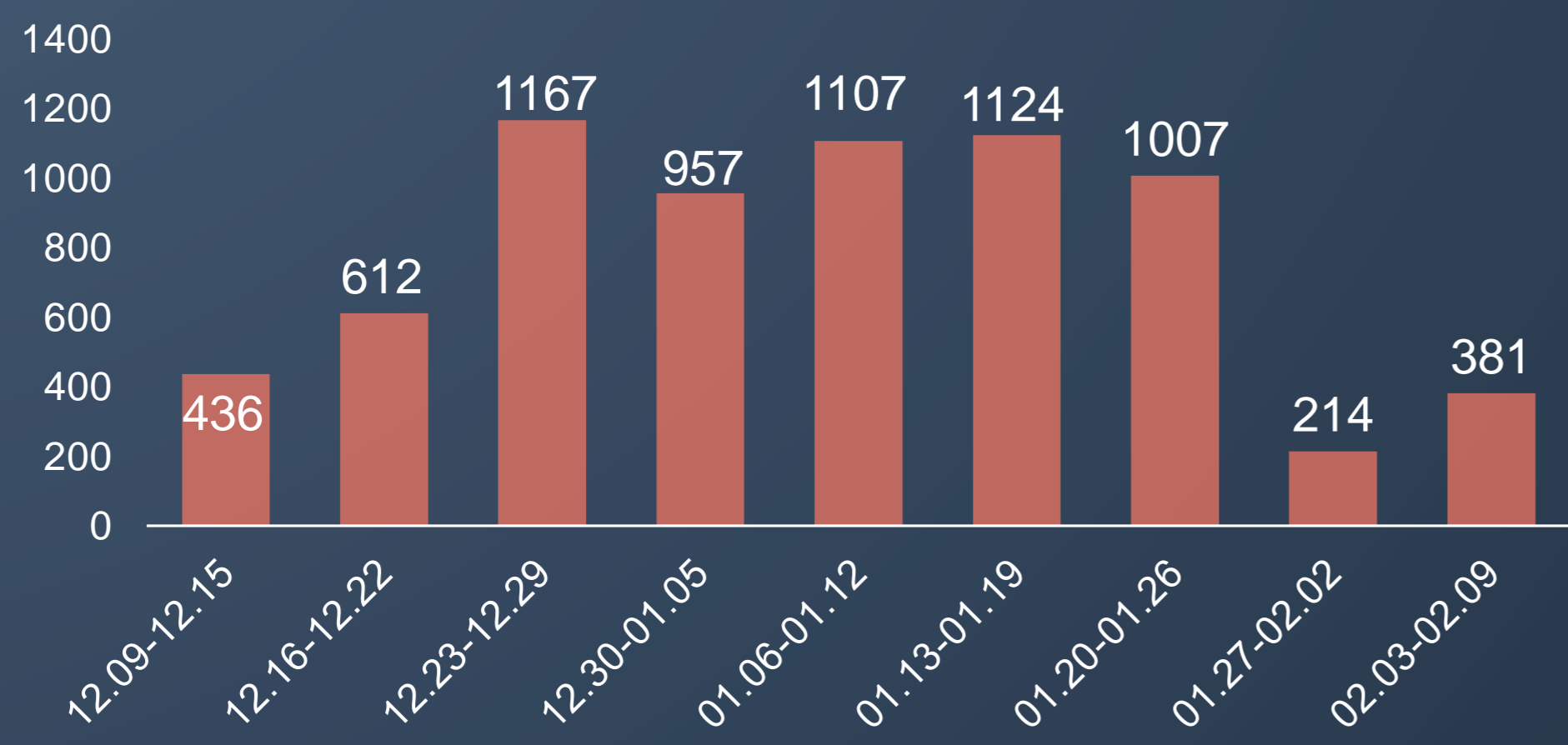
Өмнөх оны мөн үеийн харьцуулалт
-13.7%

2025 оны төлөвлөгөө – 2.5 сая.хүн

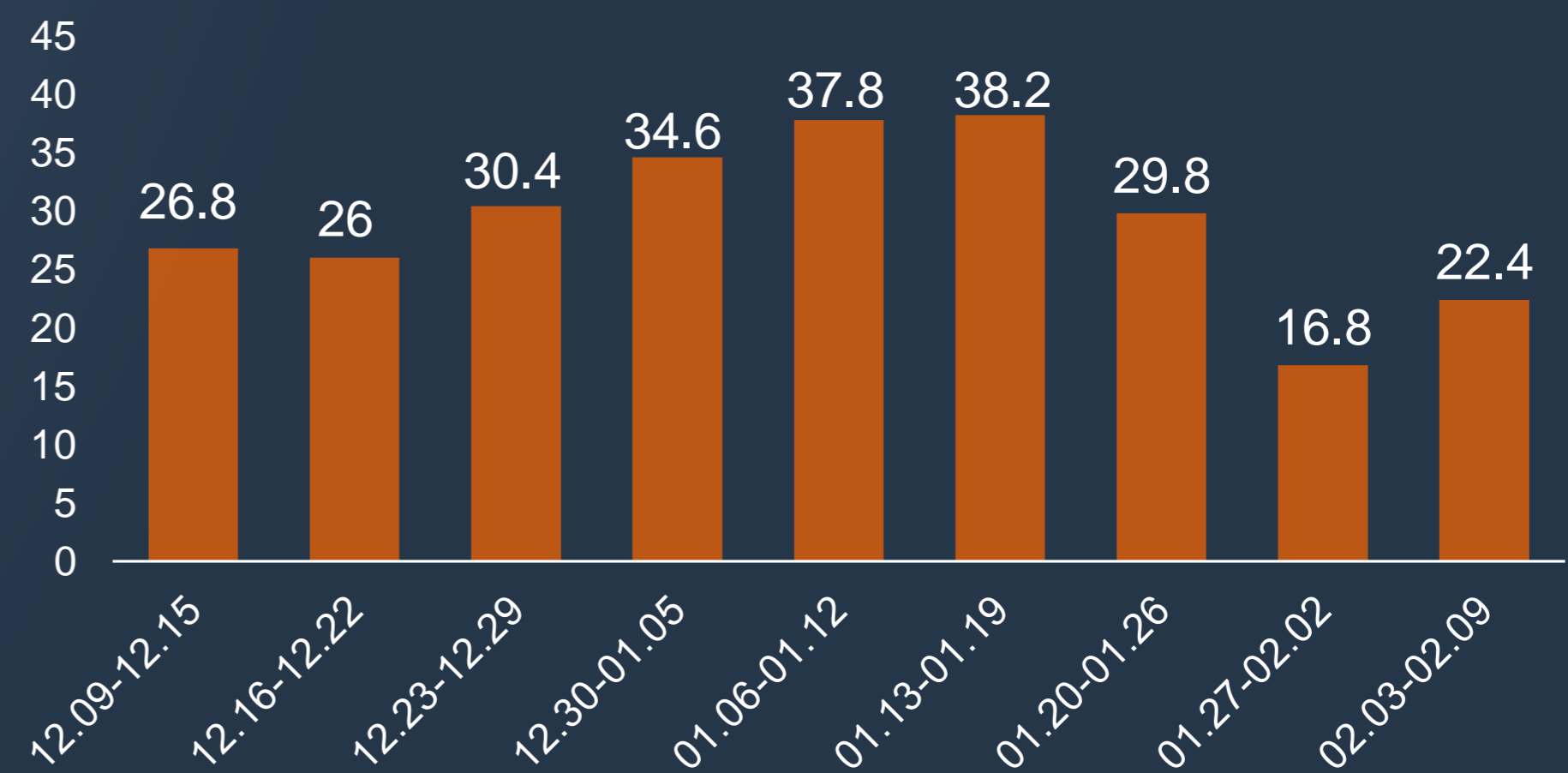
Биелэлт **7.1%**

Хүрэх түвшин 11.5%

Олон улс /зорчигч/



Орон нутаг /мян.зорчигч/



7 хоног
381

Оны эхнээс өссөн дүнгээр
4,518

Өмнөх 7 хоногийн харьцуулалт
+78.0%

Өмнөх оны мөн үеийн харьцуулалт
+70.6%

7 хоног
22.4 мян

Оны эхнээс өссөн дүнгээр
173.6 мян

Өмнөх 7 хоногийн харьцуулалт
+34.0%

Өмнөх оны мөн үеийн харьцуулалт
-13.7%